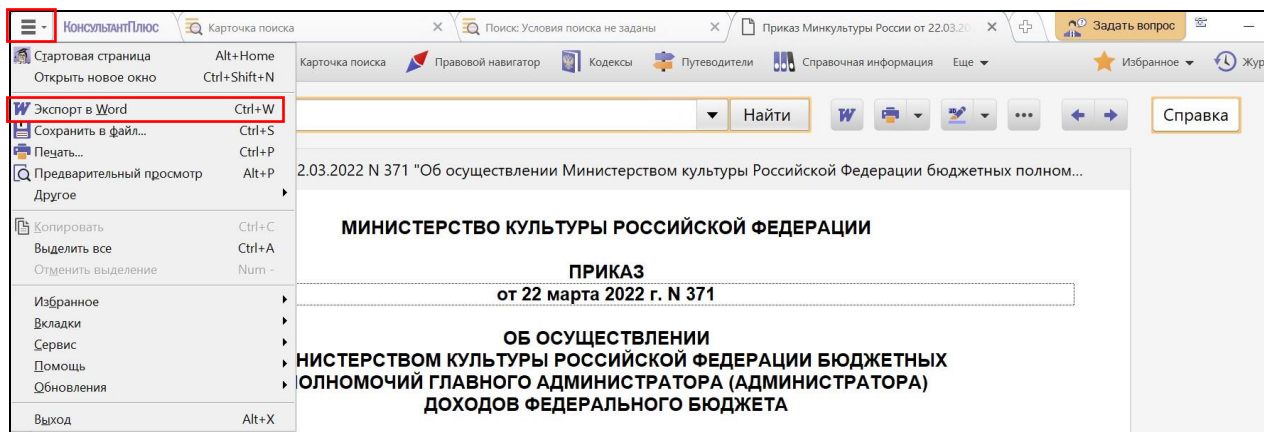


В системе КонсультантПлюс есть возможность копирования в Word. И в офлайн-версии КонсультантПлюс, и в онлайн-версии.

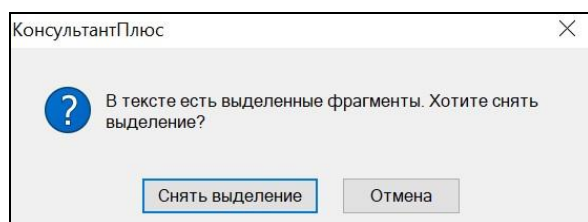
В офлайн-версии пункт **Экспорт в Word** **Ctrl+W** **Главного меню**, которое расположено в левой верхней части экрана, доступен только в окне со списком документов и в окне с текстом документа.



Выбрав данный пункт меню **в ТЕКСТЕ документа**, вы имеете возможность перенести в редактор Microsoft Word **весь текст или фрагмент (фрагменты) текста** документа.

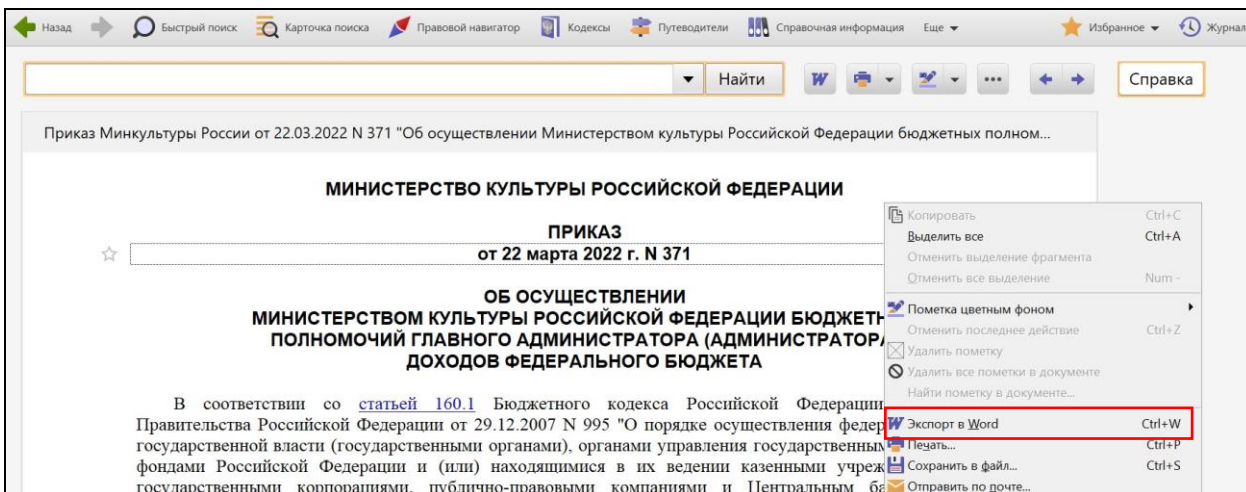
Выделение нужного фрагмента текста производится стандартным образом: нажать левую кнопку мыши на начале или окончании фрагмента и, не отпуская эту кнопку, пометить весь фрагмент. Доступен выбор нескольких фрагментов текста с помощью последовательного выделения.

Если нужно снять выделение с одного помеченного фрагмента, то можно просто щелкнуть мышкой по любой части окна с текстом документа. В случаях, когда выделено несколько фрагментов текста или выделенный фрагмент не полностью помещается на экране, в т.ч. совсем не виден, перед снятием выделения будет появляться стандартное диалоговое окно:

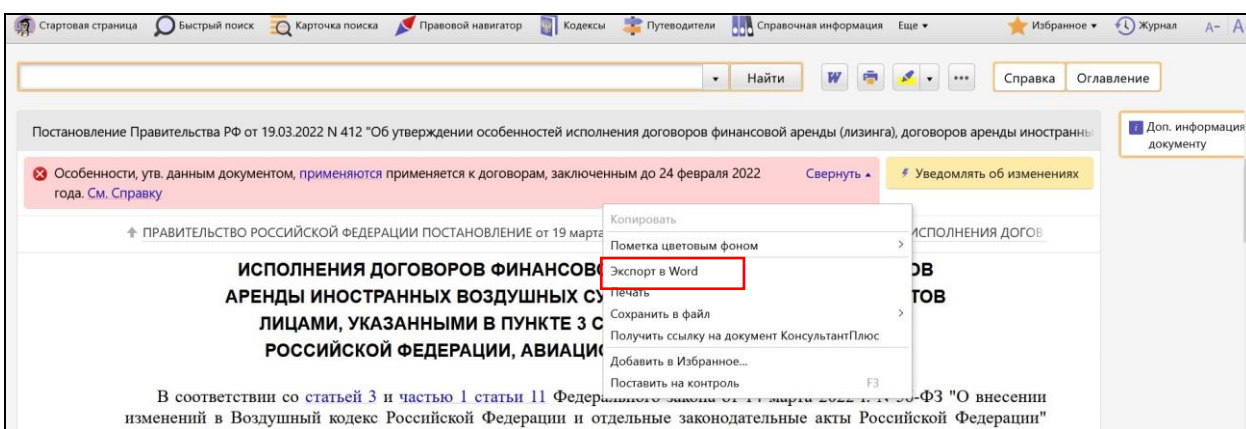


И в офлайн, и в онлайн-версии, находясь в тексте документа, копирование в Word также можно сделать, вызвав **контекстное меню** по правой кнопке мыши и выбрав в нём пункт «Экспорт в Word».

В офлайн:



В онлайн:

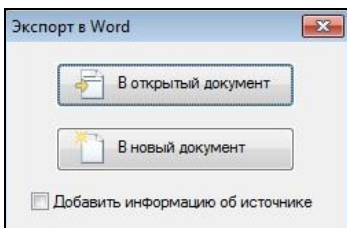


Либо можно нажать **на кнопку**  над текстом документа.

При экспорте выбранного текста документа из офлайн-версии системы КонсультантПлюс в Word возможны две ситуации:

- Если редактор Word заранее не был открыт, то при экспорте он откроется автоматически, в нём будет создан новый документ, куда и будет скопирован искомый текст.
- Если редактор Word уже был открыт, то при экспорте система предложит выбрать, куда следует копировать искомый текст – в новый документ Word или в уже открытый документ Word, причем в то место, где стоит курсор.


Нужную форму копирования можно выбрать в появившемся окне:



В этом же окне можно выбрать опцию «Добавить информацию об источнике», которая при экспорте текста или фрагмента текста в Word скопирует и реквизиты документа из КонсультантПлюс.


В онлайн-версии КонсультантПлюс копирование всегда происходит в новый документ. И ещё одно отличие – нельзя выделить сразу несколько фрагментов для копирования, нужно копировать по очереди.

Есть отличия и при копировании в Word из списка документов.

Выбрав в офлайн-версии пункт меню  **Экспорт в Word** Ctrl+W в СПИСКЕ документов, вы можете перенести в редактор Microsoft Word выбранные **названия** документов из списка, их нужно заранее пометить, например, с помощью клавиши Insert.

Если требуется скопировать весь список, то его можно пометить, например, с помощью команды **«Пометить все»** контекстного меню, вызываемого правой клавишей мыши.

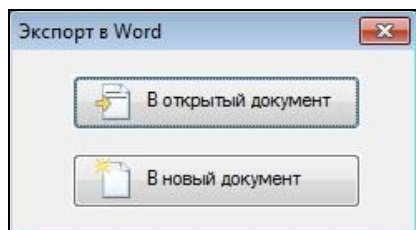
Если ни один документ в списке не помечен, то будет экспортировано название того документа, на котором стоит курсор.


Находясь в списке документов, копирование в Word также можно сделать, вызвав контекстное меню по правой кнопке мыши и выбрав в нём пункт «Экспорт в Word» либо можно нажать на кнопку  над списком.

При экспорте названий документов из списка системы КонсультантПлюс в текстовый редактор Word возможны те же две ситуации:

- Если редактор Word не был открыт заранее, то он будет открыт автоматически.
- Если же редактор Word был открыт, то у вас имеются две возможности копирования:
  - В открытый документ Word в то место, где стоит курсор;
  - В новый документ Word.

Нужную форму копирования вы можете выбрать в появившемся окне:



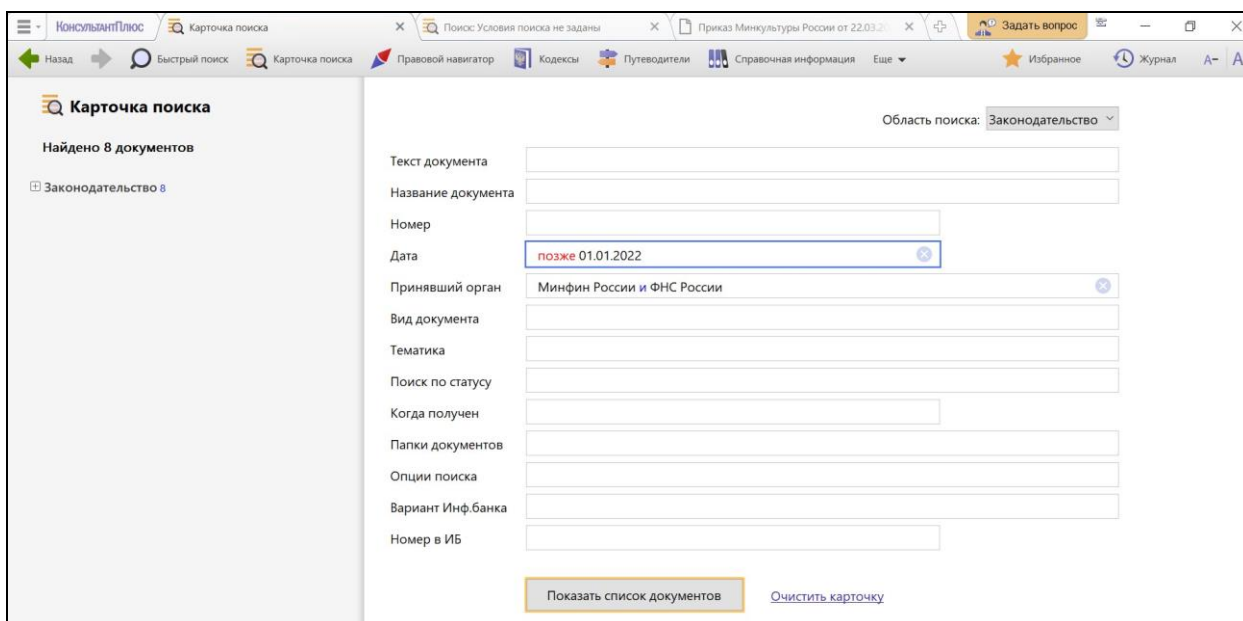
В онлайн-версии копирование из списка возможно только с помощью кнопки  над списком.

**Пример.**

**Требуется экспортировать список названий совместных документов Минфина РФ и ФНС РФ, принятых с 1 января 2022 года, в новый документ редактора Word.**

**Шаг 1.** Строим список требуемых документов. Для этого в словаре поля «Принявший орган» Карточки поиска последовательно находим значения МИНФИН РФ и ФНС РФ, отмечая каждый раз найденное значение галочкой.

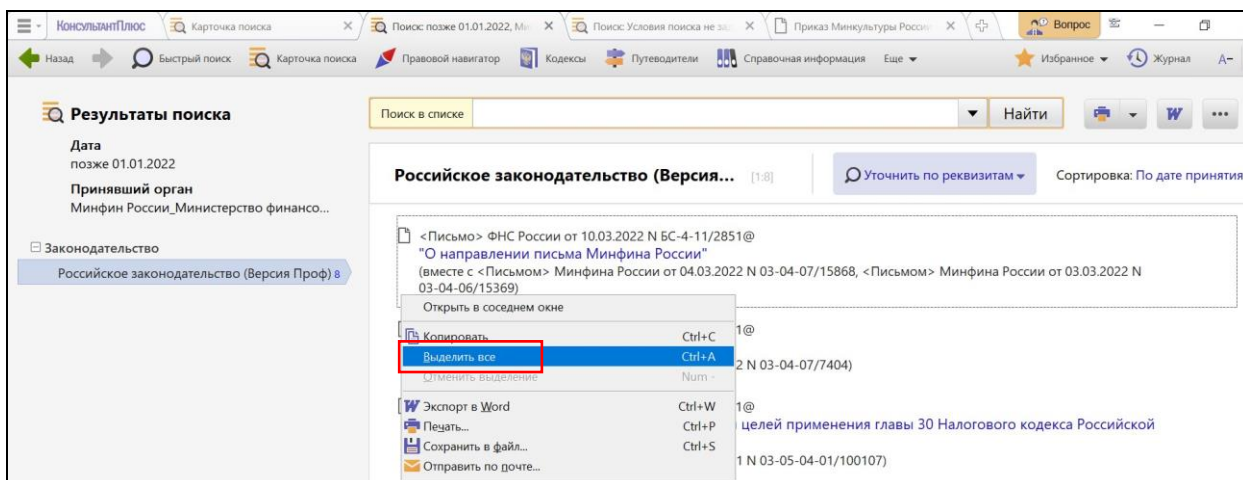
Для отмеченных значений выбираем логическое условие «И» и нажимаем кнопку «ОК». В поле «Дата» выбираем «Позже чем» - 01.01.2022.



В Карточке поиска нажимаем кнопку

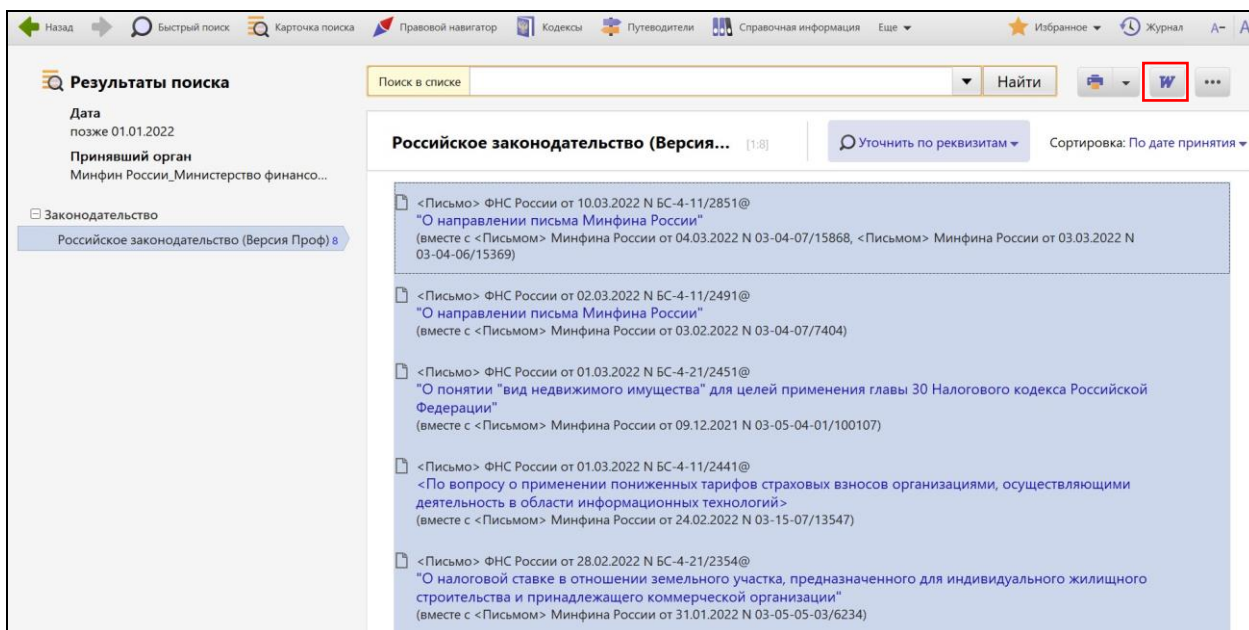
Показать список документов

**Шаг 2.** Помечаем полученный список, например, щелчком правой кнопки мыши по списку вызываем контекстное меню и выбираем команду «Выделить все».



**Шаг 3.** Нажимаем кнопку пиктографического меню





Если редактор Word не был открыт, то он откроется автоматически, в нем будет открыт новый документ, куда и будет экспортирован помеченный список.

Если же редактор Word уже был открыт, то появится диалоговое окно, где будет предложено выбрать, куда следует скопировать документ. Выбираем вариант «В новый документ».

**Шаг 4.** В редакторе Word будет открыт новый документ, куда и будет экспортирован список названий документов. Причем само название документа выделяется как гиперссылка синим цветом.

<Письмо> ФНС России от 10.03.2022 N БС-4-11/2851@  
"О направлении письма Минфина России"  
(вместе с <Письмом> Минфина России от 04.03.2022 N 03-04-07/15868, <Письмом> Минфина России от 03.03.2022 N 03-04-06/15369)

<Письмо> ФНС России от 02.03.2022 N БС-4-11/2491@  
"О направлении письма Минфина России"  
(вместе с <Письмом> Минфина России от 03.02.2022 N 03-04-07/7404)

<Письмо> ФНС России от 01.03.2022 N БС-4-21/2451@  
"О понятии "вид недвижимого имущества" для целей применения главы 30 Налогового кодекса Российской Федерации"  
(вместе с <Письмом> Минфина России от 09.12.2021 N 03-05-04-01/100107)

<Письмо> ФНС России от 01.03.2022 N БС-4-11/2441@  
<По вопросу о применении пониженных тарифов страховых взносов организациями, осуществляющими деятельность в области информационных технологий>  
(вместе с <Письмом> Минфина России от 24.02.2022 N 03-15-07/13547)

<Письмо> ФНС России от 28.02.2022 N БС-4-21/2354@  
"О налоговой ставке в отношении земельного участка, предназначенного для индивидуального жилищного строительства и принадлежащего коммерческой организации"  
(вместе с <Письмом> Минфина России от 31.01.2022 N 03-05-05-03/6234)

<Письмо> ФНС России от 18.02.2022 N БС-4-21/1989@  
"О порядке налогообложения земельных участков в случае выявления при осуществлении муниципального земельного контроля нарушений требований земельного законодательства"